

Pim is bedacht en getekend door Gitte Spee. De tekeningen van Gitte zie je ook op deze speurtocht. Het kinderboek 'Pim in Singer Laren' is te koop in de Singer Shop € 14,95



MET PIM DE TUIN IN

Hebben jullie de tuin gezien? Onze huiskat Pim is er dolgraag. Hij heeft er alle ruimte om te spelen, slapen en rennen. Of Pim er nu ook is? Hij is wat schuw, maar als hij erg dorst heeft zie je hem drinken uit de grote glazen vazen die midden in de tuin staan. Wie weet zie jij hem wel ergens dommelen (Pim is dol op slapen), of spot jij zijn vriend de eekhoorn springend door de tuin? Met dit speurblad kom je op plekken waar Pim ook graag komt. Veel plezier!



4+

DE TUIN VAN VROEGER

Vroeger woonde het echtpaar Anna en William Singer hier. Zij kwamen meer dan 100 jaar geleden uit Amerika naar Laren en lieten hier hun villa bouwen. Ook kwam er een prachtige tuin waar Anna graag was. Kijk, hier zie je oude foto's van Anna en William.



De tuin zag er toen heel anders uit, er was een vijver, moestuin en een plantenkas. Een kas is een gebouw van glas waar je planten in kunt laten groeien.



De kas is weer terug, precies op dezelfde plek. Bijzonder is dat de Singertuin een echte kunsttuin is waar niet alleen planten en bloemen groeien, maar ook beelden te zien zijn.

2. PIM HEEFT DORST

Pim, muis en eekhoorn zie je hier bij een ander beeld. Het is een van de lievelingsbeelden van Pim, omdat hij hier als hij dorst heeft heerlijk water uit kan drinken.

Van welk materiaal is dit gemaakt en hoe zie je dat?



Illustratie Gitte Spee, Pim in Singer Laren, 2017

3. IK ZIE IK ZIE WAT JIJ NIET ZIET...

... En het is rood. Zoek het rode beeld in de tuin en bekijk het met elkaar.

Stel je mag het beeld verbuigen met een ijzersterke machine. **Wat zou jij er dan van maken?** Vertel het aan elkaar.

5. SPIEGELTJE, SPIEGELTJE ...

De grote ramen bij de foyer zijn net lachspiegels. Let op: niet allemaal doen ze het, dus kijk goed welk raam jouw lijf vervormt.


Kijk naar elkaar, wie heeft het grappigste spiegelbeeld?

4. WAT STAAT HIER?

Bij welk kunstwerk in de tuin passen deze plaatjes? Loop naar dit beeld toe en teken het hieronder.



Schrijf onder het plaatje wat je ziet.



Bezoekers mogen op deze tafel hun glas neerzetten. Dat is bijzonder want meestal mag je beelden niet aanraken omdat ze kwetsbaar en uniek zijn. Dus, grijp je kans en voel maar eens voorzichtig aan dit beeld. **Hoe voelt het tafelblad en hoe de boomstam?**

Het tafelblad voelt

De boomstam voelt

1. TWEE VREEMDE WEZENS

In een van de plantenvakken staan twee beelden van bijzondere wezens.

Welke dieren stellen zij voor?

zwanen geiten koeien schapen

Zijn ze hetzelfde of verschillen ze? Vergelijk de beelden met elkaar en benoem de verschillen.



SINGER LAREN

museum | theater | beeldentuin | eten & drinken | bijeenkomsten

AAN DE SLAG...

Wil je zelf als kunstenaar aan de slag? In de zomervakantie (regio Noord) is er iedere zondag een open kinderatelier van 12 - 16 uur. Voor alle activiteiten kijk je op onze website www.singerlaren.nl

Samenstelling: educatie Singer Laren
ontwerp: Yvonne Roos, rooswerk.nl

Singer Laren wordt mede gesteund door ABN-AMRO

Wist je dat...
Deze bijzondere beeldentuin is vorig jaar geopend. De planten zijn nog jong, maar gaan de komende jaren flink groeien. Wanneer je hier een volgende keer komt, is de tuin groener en voller.

4+

ZOEKEN MET PIM

Ernst Ludwig
Kirchner, *Grijze
kater op kussen*
(detail), 1919 -
'20, Museum
Ostwall



ZAAL 1

1. ZOEK DE STAART


Van wie is deze staart? Zoek het schilderij dat bij het plaatje hoort.

hond kat wolf

Welke kleuren heeft de vacht van het dier? En de snorharen?

Bedenk een leuke naam voor dit beest.

2. ZWART-WIT



Welk dier zie je hier en hoeveel dieren zie je?

Teken of schrijf het in het denkwolkje




Emil Nolde, *Ravenzwarte veulens* (detail), 1916, Museum Ostwall

ZAAL 2

3. KOETJE BOE

Een koetje en een kalfje die liepen in de wei
Toen kwam er een heel dik varkentje voorbij...

Ken jij dit liedje? Zing het dan zachtjes en zoek ondertussen naar twee koeien in deze zaal. **Wat doen de koeien?**



ZAAL 3

4. REGENBOOGPAARD

Ik zie, ik zie wat jij niet ziet en het is... een paard! Zoek dit paard en kijk goed naar de kleuren.

Welke kleuren hebben de achterbenen, kont en hoofd? Praat er met elkaar over en ontdek samen hoeveel verschillende kleuren dit paard heeft.



Wilhelm Morgner, *Intocht in Jeruzalem* (detail), 1912, Museum Ostwall

5. FABELDIER

Zoek het kunstwerk dat bij dit plaatje hoort. Je ziet hier een fabeldier.

Een fabeldier bestaat niet in het echt, maar wel in sprookjes, verhalen en films. Denk aan een eenhoorn, draak of weerwolf.


Op welk dier vind jij dit beest lijken?

Teken hierboven je eigen fabeldier. Misschien heeft het wel de snorharen van een kat, de poten van een olifant en de staart van ezel. Fantaseer er op los, alles is goed!

ZAAL 3



Franz Marc, *Fabeldier* (detail), 1912, Museum Ostwall



Ik zie, ik zie wat jij niet ziet en het is... een rood paard, kan jij dit dier vinden? Kijk naar de andere kunstwerken in zaal 5. Zie je nog meer dieren? (tip: woef woef).



August Macke, *Grote dierentuin*, 1913, Museum Ostwall


6. WELKOM IN DE DIERENTUIN

In de vorige zalen zag je al een paar dieren, maar deze zaal is pas echt een beestenboel. Op bijna ieder kunstwerk kun je wel een dier vinden.

Kijk naar dit grote kunstwerk. **Uit hoeveel schilderijen bestaat het?** En hoe zie je dit?

Hoe zie je dat het een dierentuin is?

Welk dier zie je niet? Omcirkel het juiste antwoord.



ZAAL 5

ZAAL 6



7. ZAGEN, ZAGEN, WIEDEWIEDE...

Zoek het schilderij dat bij dit liedje past. Zou het jongetje (of is het een meisje?) ook hebben meegeholpen met houtzagen?

Kijk goed naar het kunstwerk. **Wat zie je allemaal?** Waar is het? Hoeveel mensen zie je en wat is er aan de hand? Bedenk een verhaaltje bij dit kunstwerk. En oh ja, welke dieren zie je op de achtergrond?

8. BLOEMEN PLUKKEN

TUIN-ZALEN

Alle dieren gevonden? Loop dan door naar de laatste zalen van het museum. Hier zie je schilderijen van bloemen.

Welke vind jij het mooist? Vul deze lege vaas en teken er bloemen in. Je mag natuurlijk afkijken van de kunstwerken in deze zaal.



Draai dit blad om voor meer en ga met Pim de tuin in.

SINGER LAREN

museum | theater | beeldentuin | eten & drinken | bijeenkomsten