

Prikkelarm

@

SINGER LAREN

Vorbereidend beeldverhaal voor een bezoek aan het museum

Voor vragen over de toegankelijkheid en de educatieve programma's van Singer Laren kunt u terecht bij Sophie Valkenier.

Via mail: svalkenier@singerlaren.nl

Wilt u ons bezoeken maar ervaart u een drempel? Neem ook dan gerust contact met ons op, we zoeken graag samen naar een oplossing.

Prikkelarm @ Singer openstellingen kunt u terugvinden in de agenda op www.singerlaren.nl

U gaat naar museum Singer Laren.
Als u daar bent kunt u kijken naar kunstwerken,
schilderijen en beelden en naar de Singertuin.

Als u aankomt, ziet u dat het gebouw
verschillende vormen heeft.



Het nieuwe gedeelte is vastgebouwd aan de oude villa, waar Anna en William Singer vroeger woonden.

Sommige delen zijn van steen, sommige delen van glas en het zwarte deel is gemaakt van hout.

U bezoekt het museum tijdens een Prikkelarme Openstelling.

Deze ochtend of avond is het rustig in het museum. Het restaurant en de winkel zijn niet open.
Ook zijn er ruimtes waar u kunt uitrusten.

Als u vragen heeft, kunt u die stellen aan een medewerker van het museum
die een button op heeft met een vraagteken erop.



Als je hulp nodig hebt kan je dat ook aan hen vragen.

Voor de Prikkelarme Openstelling gebruiken we een andere ingang dan
tijdens regulier openingstijden.

U gaat nu door de voordeur van de Oude Villa bij huisnummer 1.

Op de deur staat in witte letters: 'De wilde zwanen'.

Bij de ingang staat een suppoost, deze suppoost scant uw kaartje
met een handscanner.



Als u binnenkomt, staan er medewerkers van het museum om u de weg te wijzen.



Er zijn vijf suppoosten in het museum. Zij zijn te herkennen aan een donkerblauw pak, wit overhemd en groene stropdas. Ook dragen de suppoosten een walkietalkie bij zich, deze walkietalkie kan geluid maken. De eerste suppoost scant uw museumkaartje met een handscanner.


De suppoosten zorgen ervoor dat de kunstwerken niet beschadigen en ze helpen als u vragen heeft.



Vanuit de oude villa loopt u door een witte gang richting de winkel. De winkel is niet open, maar er is hier wel fel licht en veel gekleurde spullen.

U kunt nu kiezen om de museumzalen in te gaan of om naar het atelier te gaan.


Om naar de museumzalen te gaan, gaat u voor de winkel links door de glazen schuifdeuren.



Om naar het atelier te gaan, loopt u door de winkel.
Helemaal tot achterin.
Daar gaat u links en ziet u het atelier al.
Er zijn hier grote ramen, dus het licht kan erg fel zijn.




Bij het atelier zijn ook toiletten. Aan de kraan zit ook een handdroger,
deze maakt veel herrie en er blaast lucht uit.



In het atelier zijn vier tafels met verschillende materialen.
U mag zelf kiezen wat u doet en maakt.
Er is ook een museumdocent om te helpen.

U kunt hierheen wanneer u wilt.
Voor- of nadat u in de museumzalen bent geweest.

Er is hier een korte weg naar buiten als u die nodig heeft.




Als u naar de museumzalen gaat, gaat u door de glazen schuifdeuren aan het begin van de winkel.



Na de schuifdeuren is een groot raam, hier kan het licht heel fel zijn.

Er zijn 11 museumzalen en 2 galerijen (gangen).

Het verschil in lichtsterkte kan groot zijn als de zon schijnt. In de eerste galerij zijn grote ramen. Dat kan fel licht geven, maar geeft ook een mooi uitzicht op de tuin.




Op de plattegrond kunt u zien waar het licht fel is en waar u kunt rusten. De plattegrond ziet u aan het einde van dit document.

Nu bent u in de museumzalen. Om de andere mensen Niet te storen, vragen wij u rustig te lopen en zacht te praten. De kunstwerken mag u niet aanraken.



De museumzalen hebben opeenvolgende nummers, Maar let op, van zaal 3 komt u eerst in zaal 5. Rechts is vervolgens zaal 4 en links is zaal 6.



In zaal 7 is een rustruimte. De ruimte heet 'Filmkamer' er is nu geen film aan.
Er zijn bankjes en het licht is gedimd.

In zaal 8 loopt de vloer schuin af, let u daar op.

Zaal 11 is de laatste zaal. Als u deze zaal uitkomt, staat u meteen voor een heel groot raam met uitzicht op de tuin.

Het licht van buiten is erg fel als de zon schijnt.

(Als u nog naar het atelier wil, kunt u hier links gaan en via de twee galerijen teruglopen.

Bij de winkel gaat u dan linksaf.)



Rechts bevindt zich de tuinkamer.

Hier staan tafels en stoeltjes. U kunt hier zitten en een bekertje koffie of thee drinken.

Er is hier ook een wc.



U kunt vanuit hier ook een rondje door de tuin lopen.

Via de tuin kunt u ook terug naar de Villa en de uitgang.



U kunt ook via de galerijen weer terug naar de ingang, hier kunt u ook weer naar buiten.

Dank voor uw bezoek en graag tot een volgende keer.

